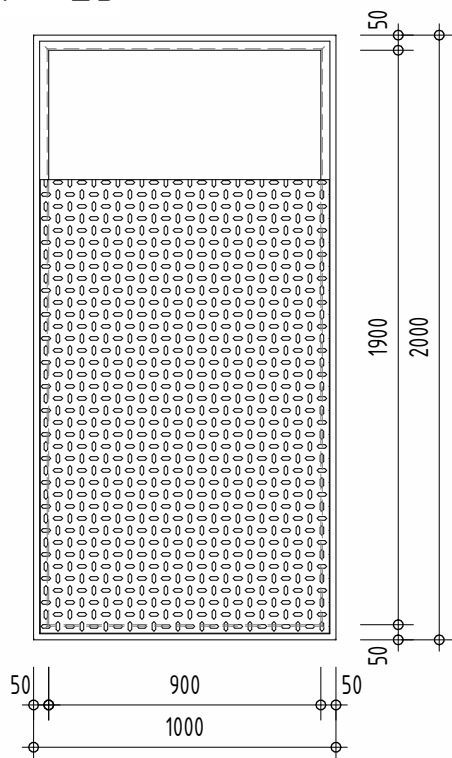


R01 - OCELOVÝ RÁM S KRYTEM 900x1900mm - SKLADIŠTĚ

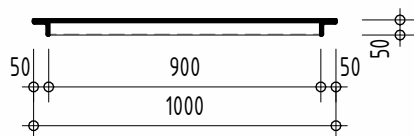
PŮDORYS

1 : 25



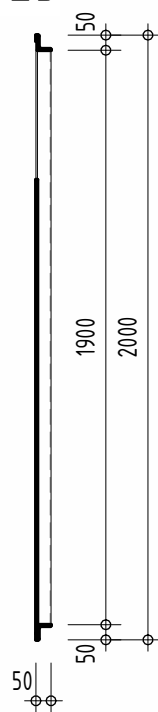
ŘEZ A-A

1 : 25

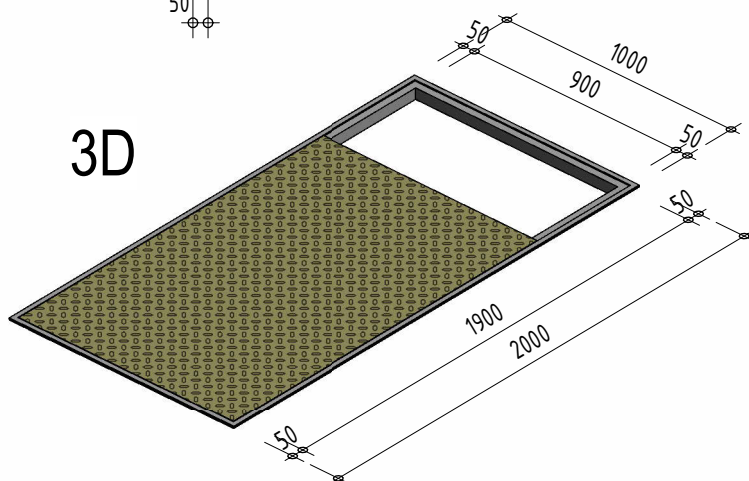


ŘEZ B-B

1 : 25



3D



Specifikace	Hmotnost	Počet	Hmotnost celkem
-------------	----------	-------	-----------------

R01

Ocelový rám: 900x1900mm

Ocelový rám s krytem

Ocelový plech s oválnými výstupky tl. 5mm. Rám z válcovaného profilu L50x50x5mm s lemováním pásovinou 20/5mm. Včetně kotvení.

Povrchová úprava: Žárové zinkování

83,95 kg

1

83,95 kg